选手使用手册

报名 · 作品提交 · 成绩查询

一、参赛选手在线报名与登录

1.登录网站：https://ds.nrtatalent.cn/portal/competition/137

进入“2026 年广东省职业技能竞赛-广告设计师”页面。

2.第一次进入单场赛事门户后，需要点击页面中的**“立即报名”**进入报名流程。已经报名过的选手可以点击页面右上角的**“选手登录”**；



3. 在“选手登录”弹窗中选择登录方式：

- 密码登录：输入手机号和密码，点击“登录”。
- 短信登录：输入手机号，点击“获取验证码”，填入收到的信验证码后点击“登录”。

4. 忘记密码时，可先用“短信登录”进入，再到报名页面重新设置密码。



选手注册页面

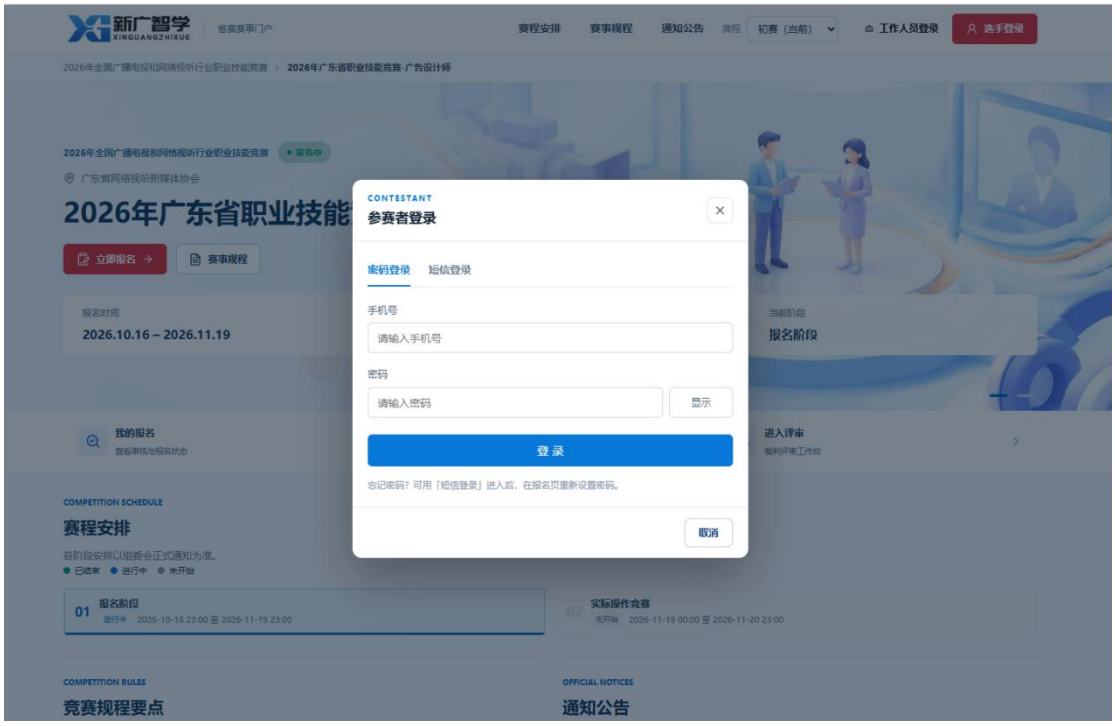

“参赛者登录”弹窗：可选择密码登录或短信登录

二、查看参赛首页

1.进入作品准备阶段后，选手登录后进入“参赛选手服务中心”。

2.在参赛首页核对报名审核状态、当前阶段、参赛编号、姓名、联系方式和赛程安排；左侧卡片显示报名审核结论、当前阶段与所属组别。

3. 进入初赛及决赛作品准备阶段后，点击左侧导航“作品提交”处，开始提交作品。

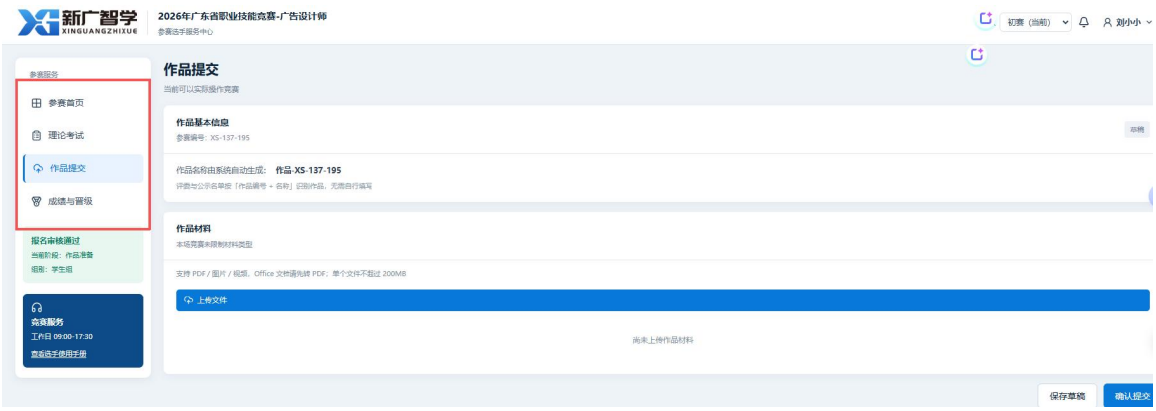

参赛选手服务中心首页：报名审核状态、参赛信息与赛程安排

三、填写竞赛作品信息并上传材料

1.在“作品提交”页填写带 * 的必填项“作品名称”，按需要补充“作品说明”。

2.按页面要求准备材料：支持 PDF、图片和视频；Office 文档（Word / Excel / PPT）需先转为 PDF；单个文件不超过 200MB。截图中“参赛作品”类别要求至少 1 份文档（PDF）和 1 个视频或图片。

3.点击“上传文件”选择文件上传，等待页面出现文件条目；在文件列表中用“查看”核对文件，传错的文件点击“删除”后重新上传。

> **【注意】**上传大文件（视频）时请停留在当前页面，直到文件条目出现，中途关闭可能导致上传中断；上传完成后请用“查看”确认文件能正常打开。



四、竞赛作品保存草稿和确认提交

1. 材料尚未齐全时，点击“保存草稿”，已填写的内容和已上传的文件都会保留，之后可以继续补充或者更换作品。

2. 材料全部上传并核对无误后，点击“确认提交”，按页面提示完成正式提交。提交前请重点检查作品名称、作品说明和文件列表。

3. 提交后作品即被锁定，页面提示“作品已正式提交，如需修改请联系管理员退回”；此时作品名称由系统按“作品 - 参赛编号”自动生成，评委会按“作品编号 + 名称”识别作品。

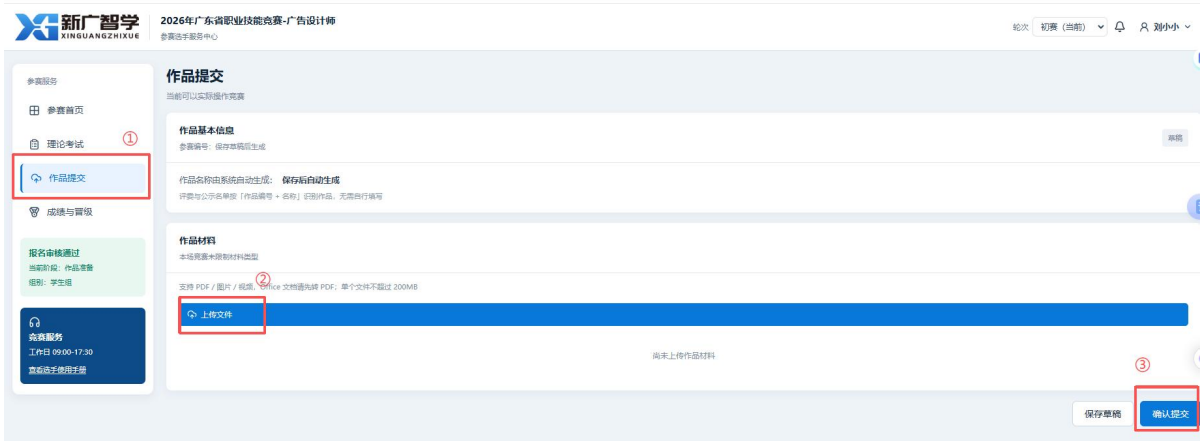

五、查询成绩与晋级

1. 点击左侧“成绩与晋级”，在“我的赛程”中查看每一轮的报名状态与成绩状态。

2. 成绩发布后，页面显示总成绩、作品编号、赛区排名、总排名和晋级状态；已晋级下一轮的赛程会标注“晋级进入”。

3. 成绩尚未发布时，页面显示“成绩尚未发布，请等待赛事管理员发布”。

