商道咨詢
SynTao—Sustainability Solutions

港股上市公司2022年度

ESG信息披露统计研究报告



目录

课题研究说明 **4**

报告概要 **5**

1.港股上市公司 2022 年度 ESG 信息披露分析 **6**

- 港股上市公司 ESG 信息披露率达 94.9% 7
- 独立刊发的 ESG 报告占比 51.8%，较上一年度略有提升 8
- 《ESG 报告》命名占据主流，占比为 86.2% 9
- 公用事业行业披露率达 100%，能源、原材料和 ICT 行业披露率较低 10

2.香港恒生指数成分股 2022 年度 ESG 信息披露分析 **11**

- 恒指成分股公司 ESG 信息披露率达 100% 11
- 独立刊发的 ESG 报告占比 84.2% 12
- 超九成报告以《ESG 报告》和《可持续发展报告》命名 13
- 93.7%的报告与年报同期或早于年报发布，与年报同期发布的占比大幅提升 14
- 60.5%的报告篇幅在 100 页以上，平均篇幅为 118 页 15

3.香港恒生指数成分股 2022 年度 ESG 报告内容分析 **16**

- 100%的报告披露董事会对 ESG 事宜的监督情况 16
- 88.2%的报告披露实质性议题分析 17
- 75%的报告披露气候变化管理目标 18
- 100%的报告披露《ESG 数据表》，其中 67.1%的报告披露连续三年数据 19
- 46.1%的报告开展第三方审验，报告审验价值有待提升 20
- 报告编制主要参考香港联交所《ESG 指引》和 GRI 标准 21
- 恒指成分股公司 ESG 披露内容为 A 股上市公司提供借鉴方向 22

4. 对港股上市公司 2023 年度 ESG 报告的建议 **23**

- 以 ISSB 准则和 SASB 标准为基础，前瞻性对接新的标准 23
- 优秀企业在 ESG 报告结构上可以做出突破性创新 23
- 深度披露和管理“气候变化议题” 24

附件 1：香港恒生指数成分股名单及其近两年 ESG 信息披露情况 **25**

附件 2：全部港股上市公司所属行业分类说明 **27**

附件 3：香港恒生指数成分股所属行业分类说明 28

附件 4：香港恒生指数成分股 ESG 信息披露案例展示 29

课题研究说明

本手册研究成果公开，欢迎关注 ESG 信息披露的人士就报告内容向我们提供反馈意见，帮助我们更好地完善手册，服务于中国上市公司。您可以通过以下方式向手册编写组联系：contact@syntao.com

编写人员：陈雯　张瑞环　邹伟珊
审核人员：刘涛

发布时间：

2023 年 10 月

版权声明：

该内容为商道咨询发布，如其他机构、网站或个人引用相关信息，须注明出处；未经书面授权，禁止用作商业用途。

报告概要

截至 2023 年 9 月 8 日，香港联合交易所有限公司（简称“香港联交所”）上市公司共计有 2,646 家，已于港交所披露易（HKEXNews）进行 ESG 信息披露的公司共计 2,512 家，占比 94.9%。从港股上市公司 ESG 信息披露的总体情况来看，港股上市公司 ESG 信息披露持续增加，披露报告的内容质量也在不断充实和完善。

为深入了解港股上市公司 ESG 信息披露的情况，商道咨询对港股上市公司 2022 年度 ESG 信息披露情况进行统计分析，并重点聚焦于香港恒生指数成分股(以下简称“恒指成分股”) ESG 报告内容分析，总结出 2022 年度港股上市公司 ESG 信息披露的主要特征如下：

- **港股上市公司 ESG 信息披露率达 94.9%**
- **51.8%港股上市公司刊发独立 ESG 报告，恒指成分股公司独立刊发率达 84.2%**
- **《ESG 报告》命名占据主流，且呈上升趋势**
- **100%恒指成分股公司披露董事会 ESG 治理与 ESG 量化绩效**
- **75%恒指成分股公司披露气候变化管理目标**

从港股上市公司 ESG 信息披露的统计来看，港股上市公司 ESG 信息披露持续增加，报告内容也在不断充实和完善，对于实质性议题分析、气候相关信息以及 ESG 数据表等核心信息的披露也较为详尽，这能够帮助投资者更好地评估上市公司的 ESG 表现与发展潜力。

结合本课题报告的分析，我们对港股上市公司 2023 年度 ESG 报告的建议如下：

- **以 ISSB 准则和 SASB 标准为基础，前瞻性对接新的标准**
- **优秀企业在 ESG 报告结构上可以做出突破性创新**
- **深度披露和管理“气候变化议题”**

1.港股上市公司 2022 年度 ESG 信息披露分析

近年来，国内外 ESG 监管趋严，关于 ESG 信息披露的条例和指引也在不断修订和完善，港交所针对上市公司 ESG 信息披露的标准和要求也愈加严格。

2023 年 4 月 14 日，港交所刊发《优化环境、社会及管治框架下的气候相关信息披露》咨询文件，就有关气候信息披露的新规征询市场意见。在咨询文件中，港交所在原有的《附录二十七》基础上建议新增「D 部分：气候相关披露」，参考 TCFD 建议的四大支柱：管治、策略、风险管理、指标及目标，对上市公司的气候风险及机遇的工作情况提出更加细化的披露要求。

纵观港股上市公司的 ESG 披露情况，港股 ESG 信息披露情况普遍优于 A 股市场，ESG 理论架构和披露准则也更为成熟和完善。在此背景下，商道咨询对港股上市公司 2022 年度 ESG 信息披露情况进行统计，并以香港恒生指数成分股为例，洞察香港上市公司 ESG 信息披露进展和趋势，形成《港股上市公司 2022 年度 ESG 信息披露统计研究报告》。

本研究对 2,646 家港股上市公司的 ESG 信息披露趋势进行分析，其中我们以 76 家香港恒指成分股为研究对象进一步研究 ESG 报告质量的发展情况。

*注 1：本文所统计的**ESG 信息披露**包括独立刊发/登载于年报的环境、社会与公司治理/管治（ESG）报告、企业社会责任（CSR）报告以及可持续发展（SD）报告。**发布 ESG 报告**仅指的是独立刊发的环境、社会与公司治理/管治（ESG）报告、企业社会责任（CSR）报告以及可持续发展（SD）报告。*

注 2：截至 2023 年 9 月 8 日，香港恒生指数成分股共计 76 家。

注 3：本文所有数据来源由商道咨询团队统计，并经过人工判断。

- **港股上市公司 ESG 信息披露率达 94.9%**

截至 2023 年 9 月 8 日，港交所上市公司共计有 2,646 家，已于港交所披露易（HKEXNews）登载 ESG 信息的公司共计 2,512 家，占比 94.9%；未披露 ESG 信息的仅有 134 家，占比 5.1%。

随着监管机构对上市公司 ESG 信息披露的要求愈发严格，港股上市公司进行 ESG 信息披露的数量呈稳步上升趋势。自 2017 年以来，港股上市公司 ESG 信息披露数量逐年增长，尤其是在新版《环境、社会及管治报告指引》生效后，从 2017 年度 1,552 家港股上市公司进行 ESG 信息披露，到 2022 年度 2,512 家港股上市公司进行 ESG 信息披露。

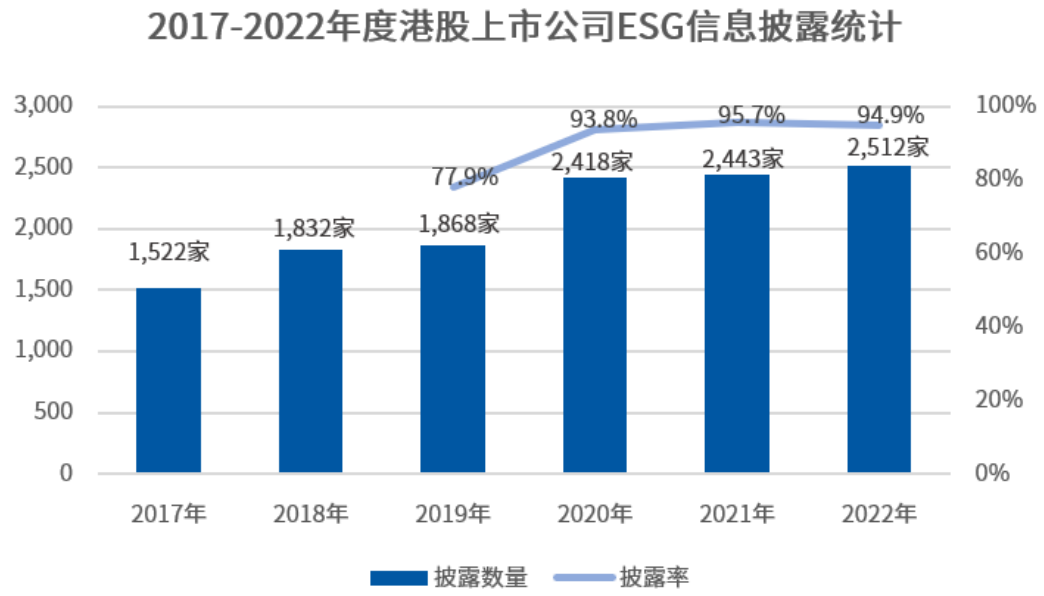

数据来源：商道咨询团队统计

- **独立刊发的 ESG 报告占比 51.8%，较上一年度略有提升**

上市公司独立刊发 ESG 报告体现了公司对于 ESG 治理能力及成效的重视，详细的 ESG 信息披露亦能够为投资者投资决策提供有效参考。研究结果显示，港股有 1,300 家公司独立刊发 ESG 报告，占比 51.8%；有 1,212 家公司将 ESG 报告与年报融合发布，占比 48.2%。与上一年度相比，独立刊发 ESG 报告的港股公司比例略有上升。

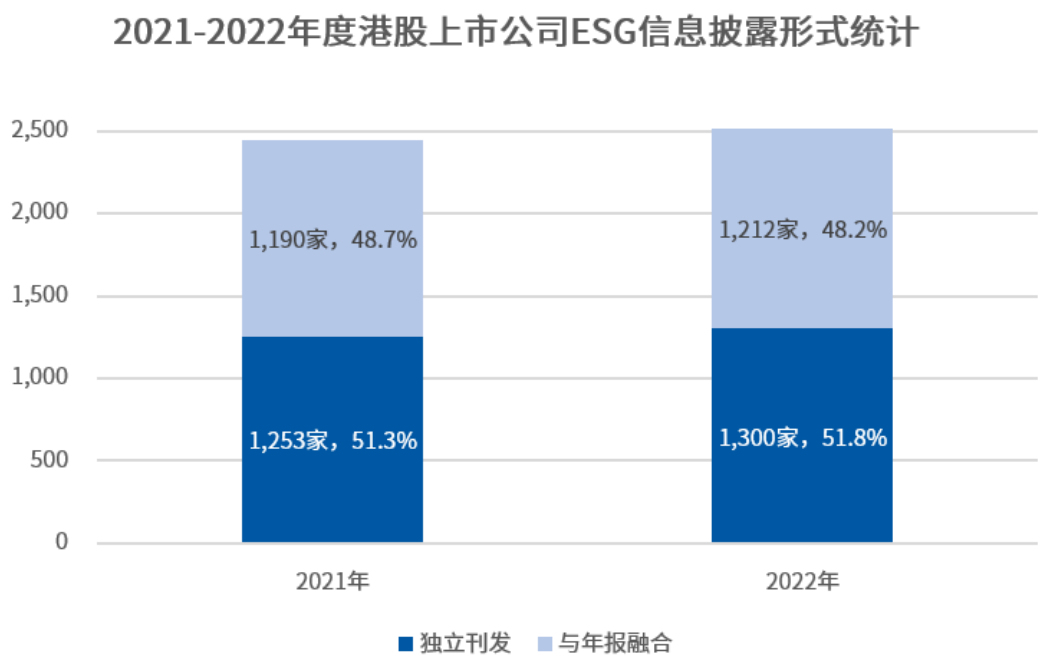

数据来源：商道咨询团队统计

- **《ESG 报告》命名占据主流，占比为 86.2%**

从 ESG 报告名称看，港股上市公司主要以“环境、社会及管治（ESG）”命名 ESG 报告。研究结果显示，在独立刊发 ESG 报告的 1,300 家上市公司中，有 1,120 份报告以“环境、社会及管治（ESG）”命名，占比 86.2%；113 份报告以“可持续发展（SD）”命名，占比 8.7%；50 份报告以“企业社会责任（CSR）”命名，占比 3.8%；此外，有 17 份报告以“社会责任”“可持续发展”等关键词组合形式命名，占比 1.3%。

与上一年度相比，《ESG 报告》和《可持续发展报告》数量均有所上升，而《社会责任报告》数量有所下降，这体现企业在选择报告命名时主要受到监管机构政策或指引的影响。港股上市公司在港联合交易所主板上市规则附录二十七《环境、社会及管治报告指引》的影响下，往往会选择使用《ESG 报告》的命名方式。

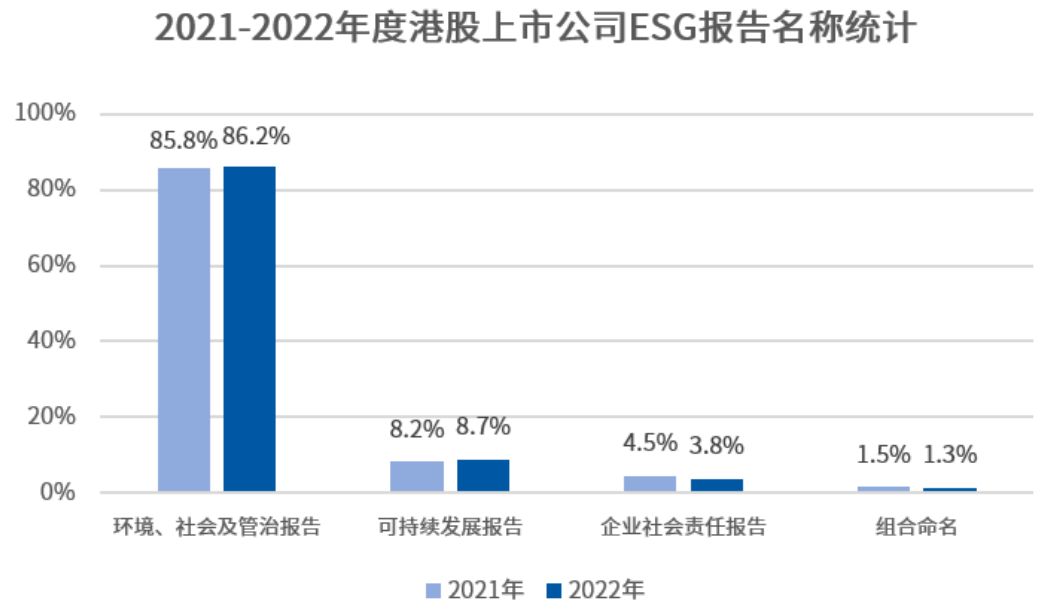

数据来源：商道咨询团队统计

- **公用事业行业披露率达 100%，能源、原材料和 ICT 行业披露率较低**

不同行业对于 ESG 信息披露有不同的认知态度，具体披露的信息也根据行业特点而有所不同，其对于 ESG 信息的披露也能反映不同行业企业在 ESG 治理方面的差异。

从行业披露率来看，2022 年度港股上市 ESG 行业披露率排名前三的分别是公用事业、医药和工业，披露率分别为 100%、97.2%和 97.1%；能源、原材料和 ICT 行业的 ESG 信息披露率均低于全行业平均披露水平，分别为 90.1%、92.5%和 92.6%。

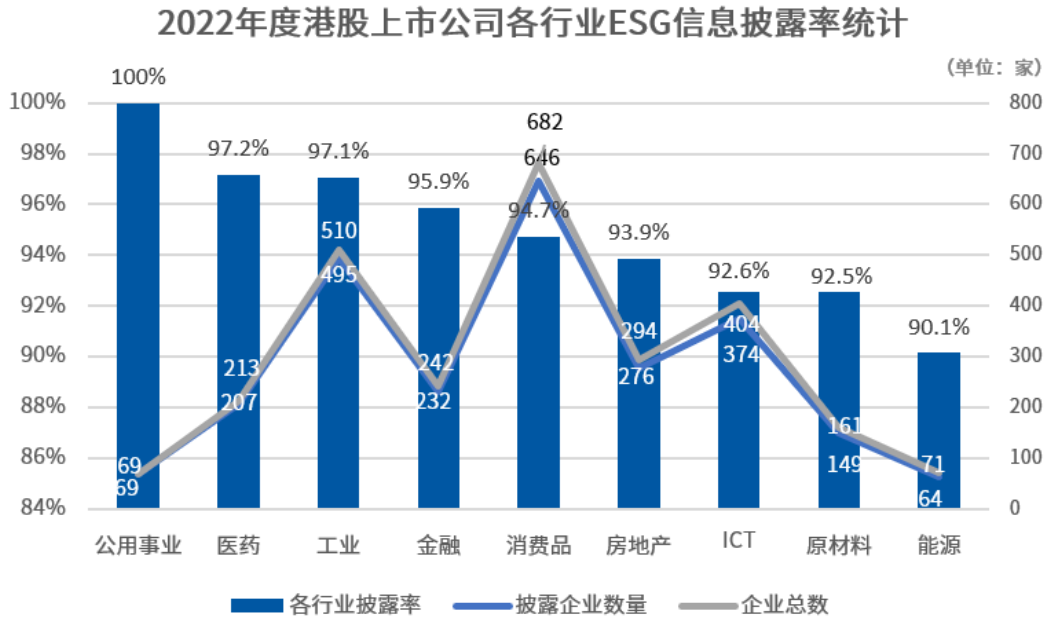

数据来源：商道咨询团队统计

2.香港恒生指数成分股 2022 年度 ESG 信息披露分析

香港恒生指数成分股（简称“恒指成分股”）包含市值最大及成交最活跃，并在香港联合交易所主板上市的公司，是反映香港股票市场表现的重要指标。因此，本研究以恒指成分股为调研样本，进一步分析恒指成分股上市公司在 ESG 信息披露方面的实践，旨在探索走在 ESG 管理前沿的港股上市公司 ESG 管理经验与发展趋势。

- **恒指成分股公司 ESG 信息披露率达 100%**

截至 2023 年 9 月 8 日，有 76 家上市公司纳入香港恒生指数成分股。其中，已于港交所披露易（HKEXNews）[1]进行 ESG 信息披露的恒指成分股有 72 家；其余 4 家公司（京东集团-SW、百度集团-SW、阿里巴巴-SW 和网易-S）虽未在披露易平台进行 ESG 信息披露，但均在公司官网或其他平台发布 2022 年度 ESG 报告。因此，恒指成分股公司 ESG 报告发布率达 100%。

恒指成分股上市公司中，消费品行业企业数最多，有 22 家，占比 28.9%；其次是金融和房地产行业，各有 12 家，占比均为 15.8%。其余行业包括 ICT 行业、工业、公用事业等。

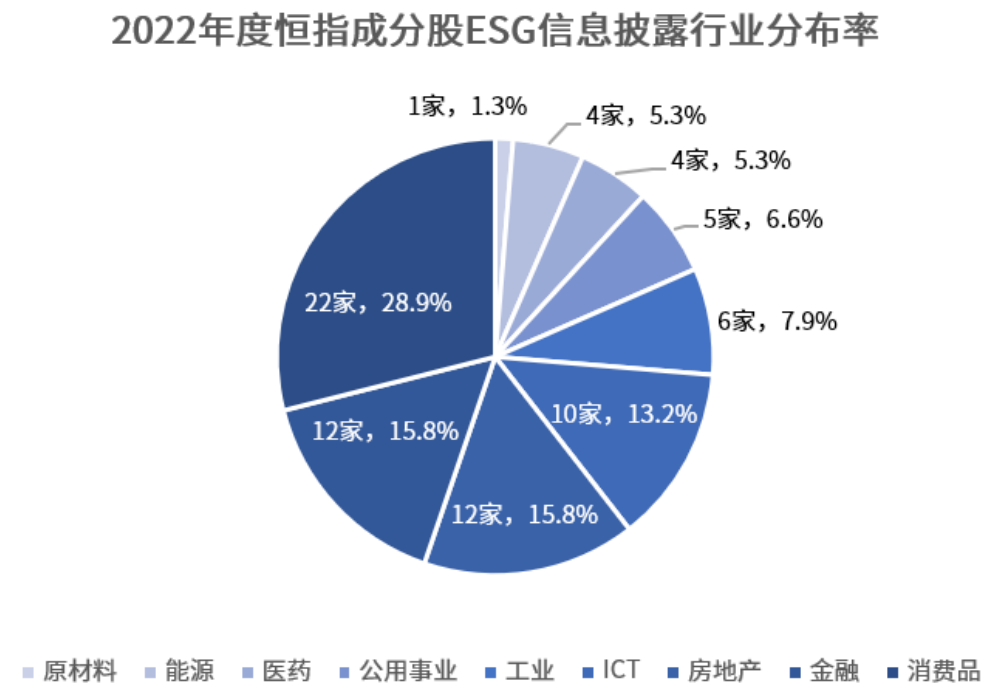

数据来源：商道咨询团队统计

[1] 本研究数据统计主要基于港交所披露易（HKEXNews）平台

- **独立刊发的 ESG 报告占比 84.2%**

研究结果显示，2022 年度恒指成分股中，独立刊发 ESG 报告的上市公司有 64 家，占比 84.2%；其余 12 家上市公司在年报中披露 ESG 信息，占比 15.8%。与上一年度相比，独立刊发 ESG 报告的数量依旧保持增长，且在恒指成分股中的独立刊发率显著高于全港股市场（51.8%）。

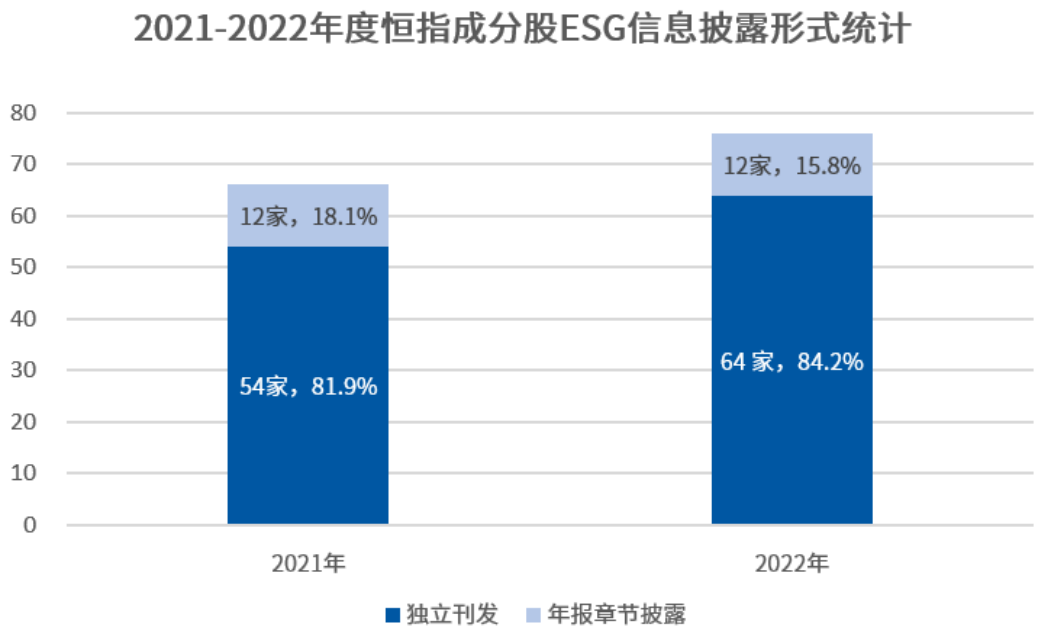

数据来源：商道咨询统计团队统计

- **超九成报告以《ESG 报告》和《可持续发展报告》命名**

从报告名称看，恒指成分股中，有 44 份报告以“环境、社会及管治（ESG）”命名，占比 57.9%，与上一年度相比增长 15.3%；26 份报告以“可持续发展(SD)”命名，占比 34.2%，与上一年度相比降低 12.1%；6 份报告以“企业社会责任（CSR）”命名，占比 7.9%，与上一年度相比降低 1.7%。由此可见，恒指成分股报告主要以《ESG 报告》和《可持续发展报告》为主，此两者命名方式的报告占比超过 90%；其中，命名为《ESG 报告》的报告数量显著上升。

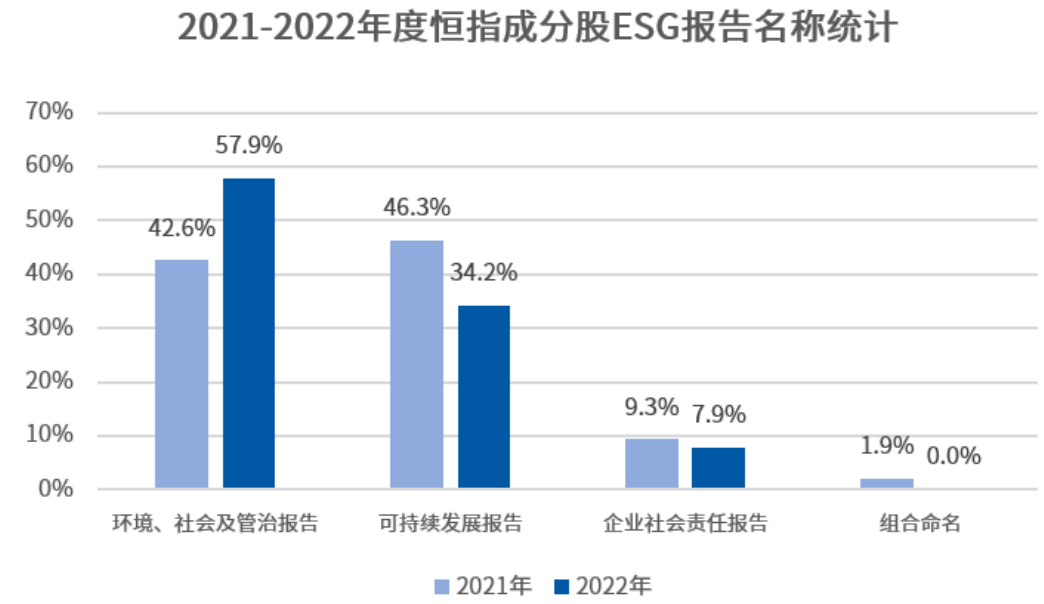

数据来源：商道咨询团队统计

- **93.7%的报告与年报同期或早于年报发布，与年报同期发布的占比大幅提升**

在 2022 年 11 月发布的《2022 年环境、社会及管治披露常规情况审阅》中，港交所再次提醒上市公司须在刊发年报时同时刊发 ESG 报告。对报告发布时间的统计结果显示：在 64 家独立刊发 ESG 报告的恒指成分股中，有 49 份报告与年报同期发布，占比 76.6%；有 11 份报告早于年报时间发布，占比 17.2%；有 4 份报告晚于年报时间发布，占比 6.3%。

与上一年度相比，与年报同期发布 ESG 报告的企业占比增长 25.7%，晚于年报发布 ESG 报告的企业占比大幅下降，与上一年度相比降低 24.6%。由此可见，恒指成分股严格遵守港交所的要求，在刊发年报的同时发布 ESG 报告，甚至部分公司在发布年报之前发布 ESG 报告。2022 年度，仍有 6.3%的上市恒指成分股公司晚于年报发布其 ESG 报告。商道建议，公司应积极遵守时效性的原则，与年报同期发布 ESG 报告，及时为投资者决策提供参考。

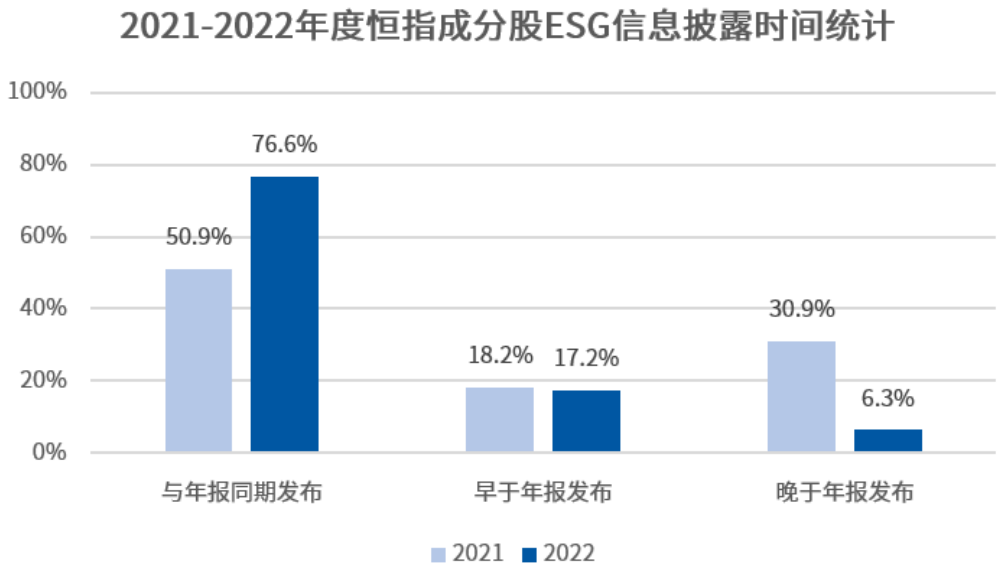

数据来源：商道咨询统计团队统计

- **60.5%的报告篇幅在 100 页以上，平均篇幅为 118 页**

从报告篇幅来看，恒指成分股中，有 46 家报告篇幅在 100 页之上，占比 60.5%；27 家报告篇幅在 50-100 页之间，占比 35.5%；仅 3 家 ESG 报告篇幅低于 50 页，占比 3.9%。研究结果显示，恒指成分股报告平均篇幅为 118 页，较于上一年度（平均篇幅 96 页）仍有显著提升。与上一年度相比，小于 50 页、51-100 页报告占比分别降低 8.2%、8.4%，而大于 100 页的报告占比增长 16.6%，增长较为显著。

恒指成分股作为市值大的企业，在 ESG 治理、议题管理、ESG 数据与绩效方面更为成熟，ESG 信息披露也更为完整；此外，部分企业发布中英文合并版 ESG 报告，篇幅较大。从报告内容来看，恒指成分股 ESG 报告的结构较为完整，包含利益相关方沟通、实质性议题评估、ESG 数据表等核心信息的披露。

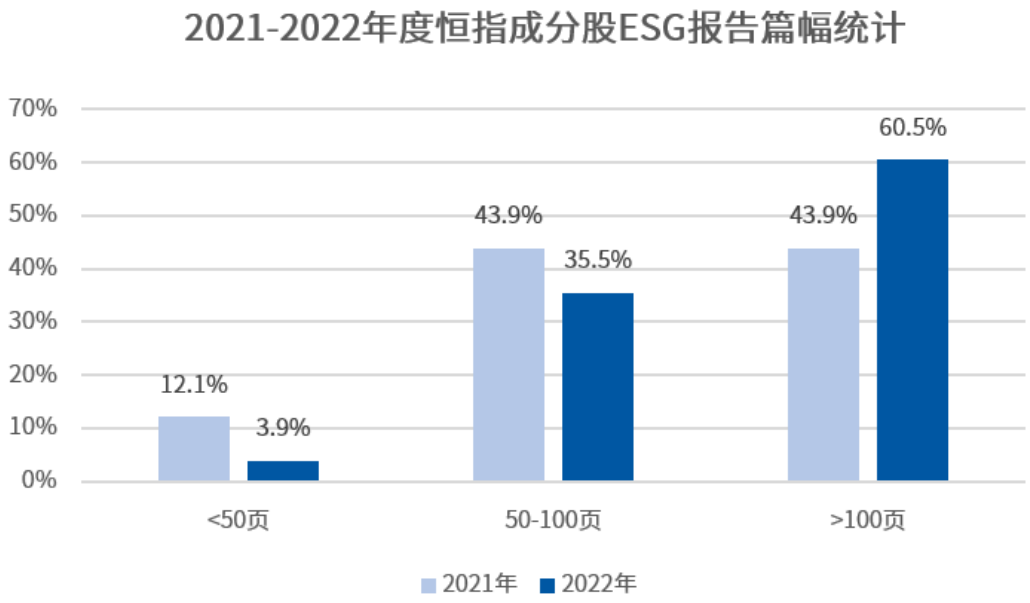

数据来源：商道咨询团队统计

3.香港恒生指数成分股 2022 年度 ESG 报告内容分析

本研究以恒指成分股为调研样本，进一步分析恒指成分股上市公司在 ESG 信息披露内容。基于报告内容分析，恒指成分股的 ESG 信息披露质量较高，在董事会 ESG 事宜监管、实质性议题分析、气候信息披露与 ESG 数据信息披露的完整性和透明度较高。恒指成分股报告内容展现了港股上市公司 ESG 管理与信息披露的发展趋势，同时为 A 股上市公司提升 ESG 信息披露质量提供参考。

- **100%的报告披露董事会对 ESG 事宜的监督情况**

近年来，证券交易所等监管机构愈发重视董事会对于公司 ESG 事宜的监管。港交所《ESG 报告指引》已明确规定所有上市发行人须在其年度 ESG 报告中载有董事会声明，并披露以下事项：董事会对 ESG 事宜的监管，董事会的 ESG 管理方针及策略以及董事会如何按照 ESG 相关目标和指标检讨进度等情况。

研究结果显示，恒指成分股 76 家上市公司均披露董事会对 ESG 事宜的监督情况，占比 100%。由此可见，在《ESG 报告指引》与内部 ESG 管理需求的影响下，公司重视董事会对于 ESG 事宜的参与和推动作用，建立完善的 ESG 管理架构，持续推动自上而下开展 ESG 治理。

- **88.2%的报告披露实质性议题分析**

加强利益相关方沟通情况与实质性议题评估，能够有效回应投资者等利益相关方的关注与期望，有助于公司走向可持续发展。研究结果显示，恒指成分股中有 67 家上市公司均披露利益相关方沟通与实质性议题分析，占比 88.2%；而两者均未披露的公司仅有 2 家，占比 2.6%。由此可见，企业对于利益相关方沟通和实质性议题分析的回应程度持续提升，ESG 报告结构趋向完善。

我们建议上市公司加强利益相关方沟通与实质性议题分析，贯彻利益相关方参与原则，了解重点利益相关方的意见与期待、开展针对性交流与回应，并据此进一步提升 ESG 管理水平。

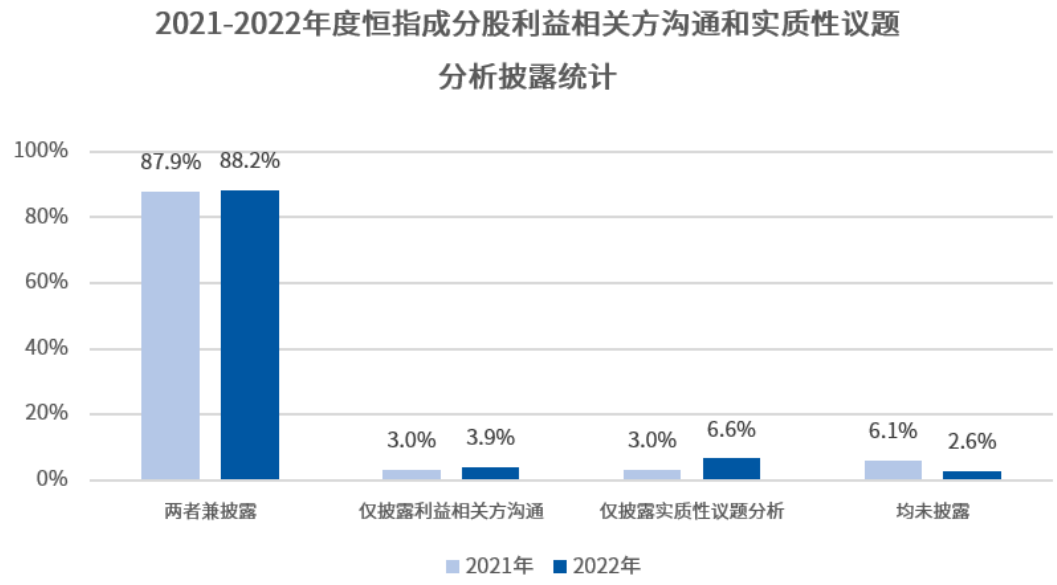

数据来源：商道咨询团队统计

- **75%的报告披露气候变化管理目标**

针对气候变化相关信息的披露情况，本研究主要统计气候变化管理目标[2]和气候风险与机遇识别情况。研究结果显示，恒指成分股中有 57 家公司披露气候变化管理目标的情况，占比 75.0%；有 56 家公司开展气候风险与机遇的识别，占比 73.7%。

目前，港交所正在加快与 TCFD 建议框架、ISSB 气候披露准则等国际框架的看齐，并从披露质量、实践落地、风险管控等多个维度对上市公司的气候变化工作进行监管。我们建议上市企业切实将气候变化风险及机遇管理融入日常工作，在开展气候变化风险及机遇识别以外，更加关注相关风险及机遇为业务带来的量化影响，并设立相关的具体应对目标，不断增强公司应对气候变化的能力。

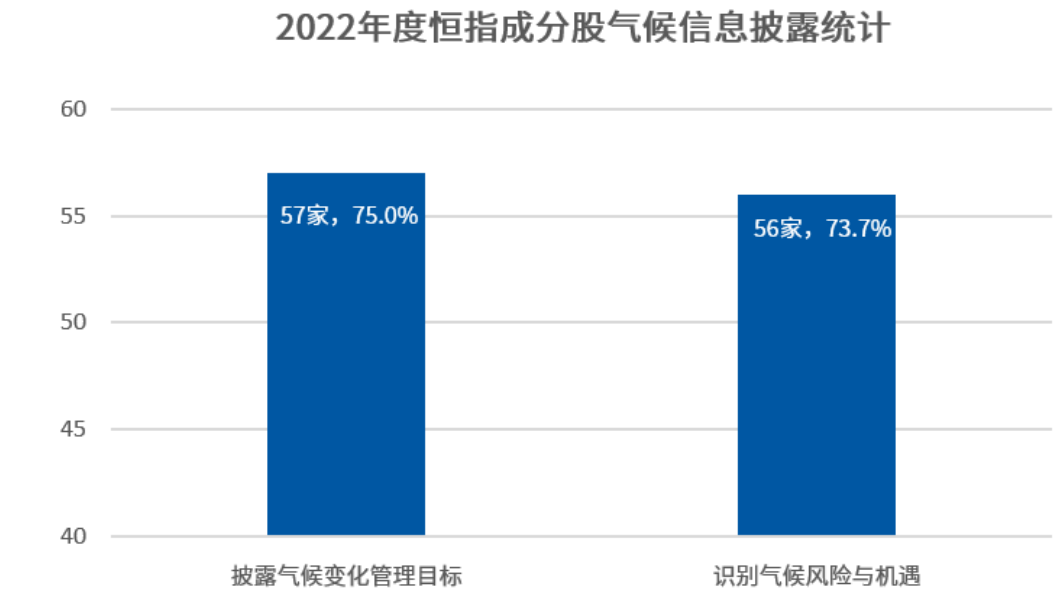

数据来源：商道咨询团队统计

[2]此处气候变化管理目标主要包括提出定量碳减排目标或提出明确年份的碳中和目标。

- **100%的报告披露《ESG 数据表》，其中 67.1%的报告披露连续三年数据**

ESG 数据作为 ESG 信息披露的重要一环，是公司 ESG 管理成效的体现。高效的 ESG 数据管理有助于企业识别自身潜在的 ESG 风险，并有效评估与验证环境、社会及管理系统的效益，能够为投资者决策提供有效参考。

研究结果显示，恒指成分股中有 51 家公司披露《ESG 数据表》且有连续三年的数据对比，占比 67.1%；有 25 家公司披露《ESG 数据表》但仅有 1-2 年的对比，占比 32.9%；总体而言，恒指成分股中 100%披露《ESG 数据表》。

此外，恒指成分股均披露碳排放数据（包括范围一、范围二温室气体排放数据）。其中，有 30 家企业同时披露范围三温室气体排放数据，占比 39.5%。可见，恒指成分股注重 ESG 信息披露中的量化信息，ESG 数据的透明度和质量较高。

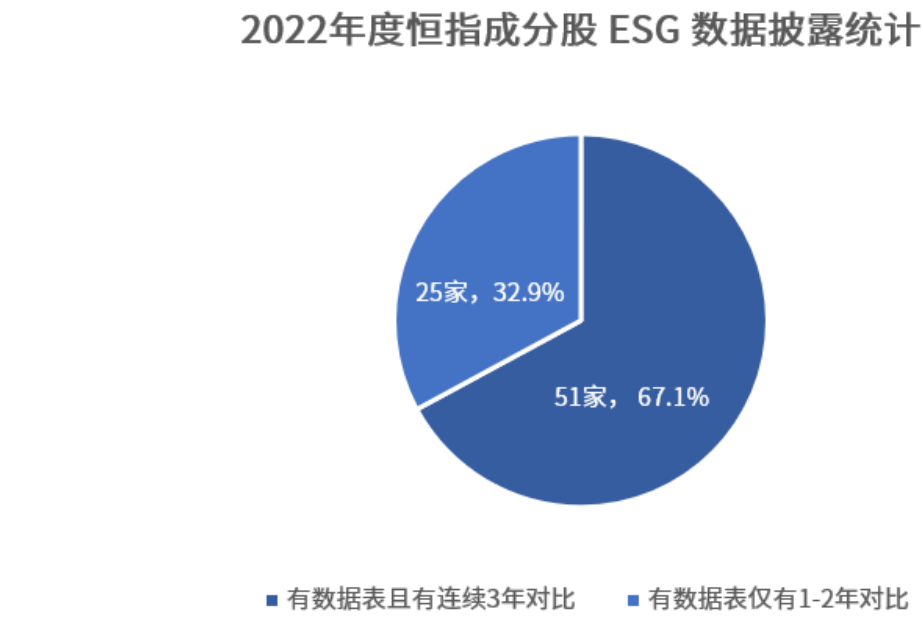

数据来源：商道咨询团队统计

- **46.1%的报告开展第三方审验，报告审验价值有待提升**

企业开展第三方审验是为了体现 ESG 报告的准确性、可靠性与透明度。研究结果显示，恒指成分股中有 35 家公司提供第三方审验报告，占比 46.1%；有 41 家公司未提供第三方审验，占比 53.9%。从报告审验内容来看，大多报告为“有限保证”的声明，少数为“合理保证”，报告审验的价值有待提升。

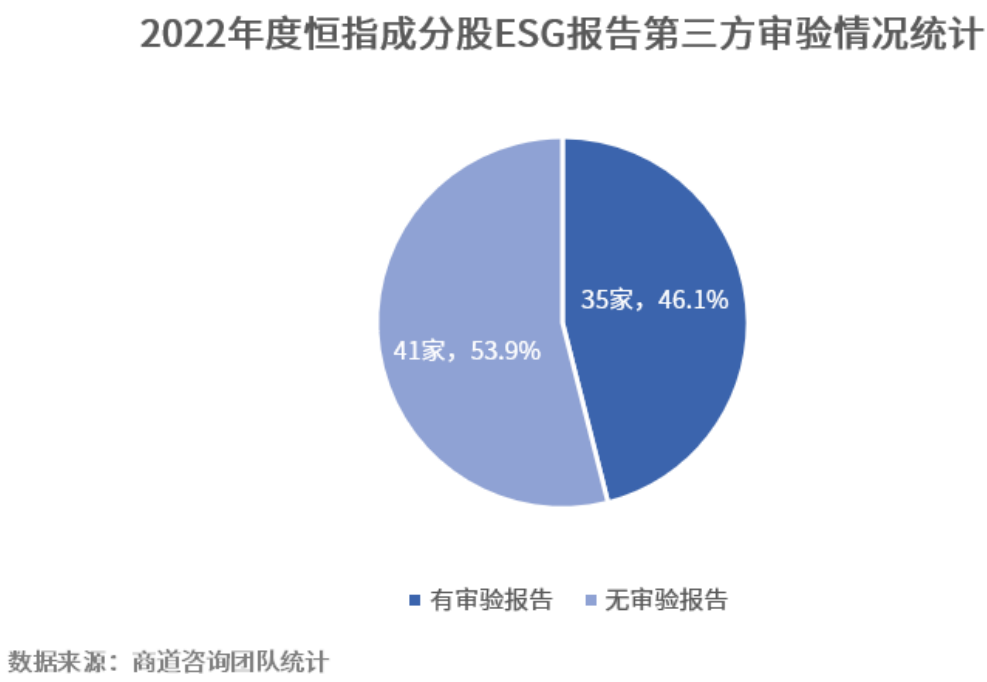

数据来源：商道咨询团队统计

- **报告编制主要参考香港联交所《ESG 指引》和 GRI 标准**

受港交所的影响，恒指成分股在 ESG 信息披露时主要依据《香港联合交易所有限公司证券上市规则》附录二十七之《环境、社会及管治报告指引》，占比 93.4%；GRI 可持续发展报告标准是主要的参考标准，占比 72.4%。

此外，气候相关财务信息披露工作组（TCFD）气候相关信息披露框架、可持续会计准则委员会（SASB）制定的行业披露准则和联合国全球契约十项原则等新兴国际标准的参考数量也较高，占比分别为 40.8%、23.7%和 23.7%；而 ISO 26000 和社科院《中国企业社会责任报告编制指南（CASS-CSR5.0）》等参考占比较低，只有少数企业使用，且与上一年度相比呈下降趋势。

与上一年度相比，TCFD 框架、联合国全球契约十项原则和 GRI 标准的参考数量增长显著，分别增长了 10.5%、10.1%、5.7%。由此可见，当前上市公司关注较多且呈上升趋势的是 TCFD 框架、联合国全球契约十项原则和 GRI 标准等指引，这也和当前国内外 ESG 监管重点和发展趋势的变化相符合。

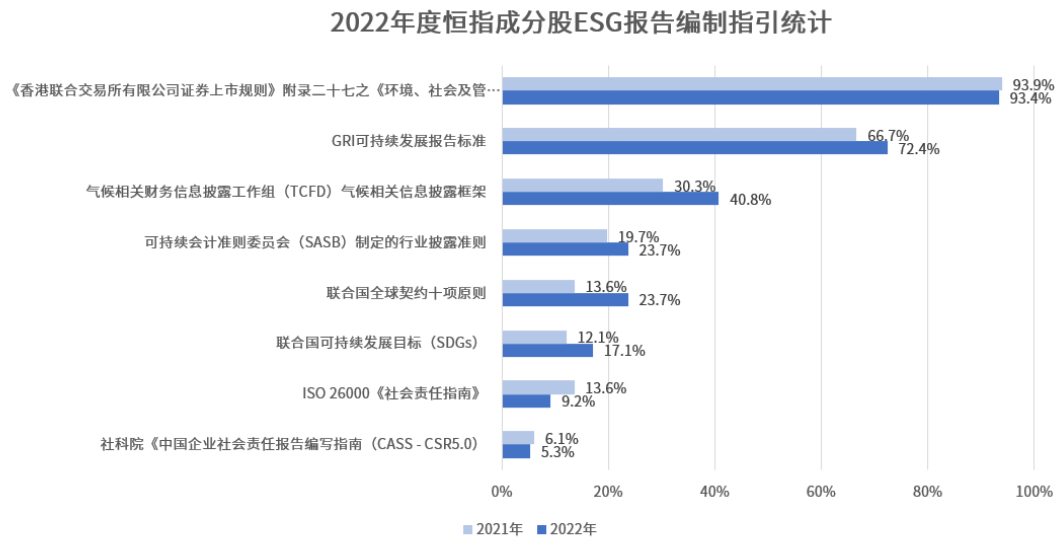

数据来源：商道咨询团队统计

- **恒指成分股公司 ESG 披露内容为 A 股上市公司提供借鉴方向**

基于 2022 年度 A 股和港股上市公司 ESG 信息研究对比（见下表），港股公司在董事会 ESG 事宜监管、实质性议题分析、气候信息披露和 ESG 数据表等方面的披露率、完整性和透明度均高于 A 股公司，这也为 A 股公司进一步提升 ESG 信息披露质量提供了风向标。

2022 年度港股和 A 股上市公司 ESG 报告特征对比

ESG 报告内容	恒指成分股	沪深 300 成分股
董事会 ESG 事宜监督	100%披露董事会对 ESG 事宜的监督情况。	57.9%的报告披露董事会 ESG 事宜监督情况。
实质性议题分析	88.2%的报告披露实质性议题分析。	72.4%的报告披露实质性议题分析。
气候变化管理目标	75%的报告披露气候变化管理目标。	30.3%的报告披露气候变化管理目标。
《ESG 数据表》	100%的报告披露《ESG 数据表》； 67.1%的报告披露了连续三年数据。	78.9%的报告披露《ESG 数据表》； 41.4%的报告披露了连续三年数据。
碳排放数据	100%的报告披露碳排放数据（范围一和范围二），39.5%的报告披露范围三排放数据。	64.7%的报告披露碳排放数据，披露范围三排放数据的企业较少。
第三方审验	46.1%的报告开展第三方审验； 主要审验机构为：香港品质保证局、LRQA、SGS、普华永道等。多为“有限保证”，少数为“合理保证”。	22.5%的报告开展第三方审验； 主要审验机构为：SGS、普华永道、TÜV 等。多为“有限保证”，审验价值有待进一步提升。

基于上表可以观测 A 股上市公司未来的 ESG 信披发展趋势：

1. 推动董事会深度参与 ESG 事宜，自上而下开展 ESG 治理

2. 加强气候变化议题管理，制定明确的碳中和路径与行动规划

3. 加强数据管理体系建设，完整披露《ESG 数据表》

4. 对港股上市公司 2023 年度 ESG 报告的建议

随着监管机构对 ESG 报告的要求趋严、投资者对企业 ESG 表现愈发重视，港股上市公司在 ESG 治理能力、风险管理、可持续发展与经营方面有了更高提升。

而 ISSB 准则的发布，也使得国内外 ESG 信息披露的监管力度大幅提升，企业在编制 2023 年度 ESG 报告时需注意 ISSB 准则正式实施带来的影响。结合本课题对 2022 年度 ESG 信披趋势的分析，我们对港股上市公司 2023 年度 ESG 报告的建议如下：

- **以 ISSB 准则和 SASB 标准为基础，前瞻性对接新的标准**

国际可持续准则理事会（ISSB）于 2023 年 6 月发布了国际可持续信息披露标准 IFRS S1 和 S2 的正式版文件，将于 2024 年 1 月 1 日或之后开始的财年生效。准则提出可持续相关财务信息披露的一整套核心内容，旨在建立可持续相关财务信息披露的全球基准，加快了 ESG 信息披露全球标准化的步伐。SASB 准则作为具有高度行业特性的标准，共分为 11 个行业大类、77 个行业子类，并为不同行业提供不同的重要实质性议题。在目前 ISSB 仅针对气候议题发布标准（IFRS S2）的情况下，SASB 准则作为参考标准，可以为应用 ISSB 准则的企业提供基于行业的要求。

由于港股更加接轨国际资本市场，且在 ESG 信披方面是全球证券交易所的执牛耳者，我们建议在港上市公司在 2023 财年信息披露工作中，前瞻性地对标 ISSB、SASB 等准则开展 ESG 信息披露，满足投资者关于可持续相关信息和气候信息的需求，同时也能基于新标完成一次管理自查。

- **优秀企业在 ESG 报告结构上可以做出突破性创新**

目前，港股上市公司报告类型主要以《ESG 报告》和《可持续发展报告》为主，也有部分企业选择组合式命名，例如《可持续发展暨 ESG 报告》，采用前后半本模式（即：前半本可持续发展报告和后半本 ESG 报告相结合）或可持续发展专题模式。

我们建议，优秀企业可以在报告结构上进行突破性创新，参考“治理、战略、风险管理、指标及目标”的四大板块，以单独章节重点展示企业 ESG 治理及管理架构、ESG 战略及风险管理的相关信息，展示企业对 ESG 议题管理的系统性与高度，同时在各个议题的具体披露中侧重风险应对措施，及纳入监测的指标与目标，反映公司在 ESG 精益化管理方面的实践成效。

- **深度披露和管理“气候变化议题”**

自 2013 年推出《香港联合交易所有限公司证券上市规则》附录二十七之《环境、社会及管治报告指引》以来，港交所一直在对 ESG 汇报框架进行优化，对气候变化相关内容的监管也在不断加强。ISSB《气候相关披露 IFRS S2》也明确要求主体从治理、战略、风险管理、指标和目标等角度披露气候相关财务信息，从而为投资者提供一致、完整、可比较、可验证的信息。

我们建议上市公司参考 ISSB 和 TCFD 标准，全面审视公司在不同气候情景下所面临的气候相关风险和机遇及其所带来的实际财务影响。同时，公司通过管理指标及目标的设置，将气候财务风险融入企业整体的风险管理体系中，并在报告中披露最新进展。

数据来源：
[1]全部港股上市公司名单来自东方财富 Choice（截至 2023 年 9 月 8 日）.
[2]本报告所统计的港股 ESG 报告数据来源于港交所披露易（截至 2023 年 9 月 8 日）.
[3]本报告所统计的香港恒指成分股的 ESG 报告数据来源于港交所披露易（截至 2023 年 9 月 8 日）.
[4]本报告行业分类参考 GICS 全球行业分类标准（见附件 2、3）.

附件 1：香港恒生指数成分股名单及其近两年 ESG 信息披露情况

证券代码	证券名称	2021 年度	2022 年度
00001.HK	长和	独立刊发	独立刊发
00002.HK	中电控股	独立刊发	年报章节刊发
00003.HK	香港中华煤气	独立刊发	独立刊发
00005.HK	汇丰控股	年报章节刊发	年报章节刊发
00006.HK	电能实业	独立刊发	独立刊发
00011.HK	恒生银行	独立刊发	独立刊发
00012.HK	恒基地产	独立刊发	独立刊发
00016.HK	新鸿基地产	独立刊发	独立刊发
00017.HK	新世界发展	年报章节刊发	年报章节刊发
00027.HK	银河娱乐	年报章节刊发	年报章节刊发
00066.HK	港铁公司	独立刊发	独立刊发
00101.HK	恒隆地产	独立刊发	独立刊发
00175.HK	吉利汽车	独立刊发	独立刊发
00241.HK	阿里健康	独立刊发	独立刊发
00267.HK	中信股分	年报章节刊发	年报章节刊发
00288.HK	万洲国际	独立刊发	独立刊发
00291.HK	华润啤酒	独立刊发	年报章节刊发
00316.HK	东方海外国际	独立刊发	独立刊发
00322.HK	康师傅控股	年报章节刊发	年报章节刊发
00386.HK	中国石油化工股分	独立刊发	独立刊发
00388.HK	香港交易所	独立刊发	独立刊发
00669.HK	创科实业	独立刊发	独立刊发
00688.HK	中国海外发展	独立刊发	独立刊发
00700.HK	腾讯控股	年报章节刊发	独立刊发
00762.HK	中国联通	独立刊发	独立刊发
00823.HK	领展房产基金	独立刊发	独立刊发
00857.HK	中国石油股分	独立刊发	独立刊发
00868.HK	信义玻璃	独立刊发	独立刊发
00881.HK	中升控股	年报章节刊发	年报章节刊发
00883.HK	中国海洋石油	年报章节刊发	独立刊发
00939.HK	建设银行	独立刊发	独立刊发
00941.HK	中国移动	独立刊发	独立刊发
00960.HK	龙湖集团	独立刊发	独立刊发
00968.HK	信义光能	独立刊发	独立刊发
00981.HK	中芯国际	独立刊发	独立刊发
00992.HK	联想集团	独立刊发	独立刊发
01038.HK	长江基建集团	独立刊发	独立刊发
01044.HK	恒安国际	独立刊发	独立刊发
01088.HK	中国神华	独立刊发	独立刊发

证券代码	证券名称	2021 年度	2022 年度
01093.HK	石药集团	独立刊发	独立刊发
01109.HK	华润置地	独立刊发	独立刊发
01113.HK	长实集团	独立刊发	独立刊发
01177.HK	中国生物制药	独立刊发	独立刊发
01209.HK	华润万象生活	独立刊发	独立刊发
01211.HK	比亚迪股分	独立刊发	独立刊发
01299.HK	友邦保险	独立刊发	独立刊发
01378.HK	中国宏桥	独立刊发	独立刊发
01398.HK	工商银行	独立刊发	独立刊发
01810.HK	小米集团-W	年报章节刊发	年报章节刊发
01876.HK	百威亚太	独立刊发	独立刊发
01928.HK	金沙中国有限公司	独立刊发	独立刊发
01929.HK	周大福	独立刊发	独立刊发
01997.HK	九龙仓置业	独立刊发	独立刊发
02007.HK	碧桂园	独立刊发	独立刊发
02020.HK	安踏体育	独立刊发	独立刊发
02269.HK	药明生物	独立刊发	独立刊发
02313.HK	申洲国际	年报章节刊发	年报章节刊发
02318.HK	中国平安	独立刊发	独立刊发
02319.HK	蒙牛乳业	独立刊发	独立刊发
02331.HK	李宁	年报章节刊发	年报章节刊发
02382.HK	舜宇光学科技	独立刊发	独立刊发
02388.HK	中银香港	独立刊发	独立刊发
02628.HK	中国人寿	独立刊发	独立刊发
02688.HK	新奥能源	独立刊发	独立刊发
03690.HK	美团-W	年报章节刊发	年报章节刊发
03692.HK	翰森制药	独立刊发	独立刊发
03968.HK	招商银行	独立刊发	独立刊发
03988.HK	中国银行	独立刊发	独立刊发
06098.HK	碧桂园服务	独立刊发	独立刊发
06690.HK	海尔智家	独立刊发	独立刊发
06862.HK	海底捞	年报章节刊发	年报章节刊发
09618.HK	京东集团-SW	*披露易未公布数据	*披露易未公布数据
09633.HK	农夫山泉	独立刊发	独立刊发
09888.HK	百度集团-SW	*披露易未公布数据	*披露易未公布数据
09988.HK	阿里巴巴-SW	*披露易未公布数据	*披露易未公布数据
09999.HK	网易-S	*披露易未公布数据	*披露易未公布数据

附件 2：全部港股上市公司所属行业分类说明

本报告行业分类的界定与 GICS 行业分类对应。

行业	对应的 GICS 行业分类标准	企业总数	行业披露率
公用事业	公用事业（5510）	69	100%
医药	医疗保健设备与服务（3510）	213	97.2%
	制药、生物科技与生命科学（3520）		
工业	运输（2030）	510	97.1%
	资本品（2010）		
	商业和专业服务（2020）		
金融	保险（4030）	242	95.9%
	银行（4010）		
	综合金融（4020）		
消费品	家庭与个人用品（3030）	682	94.7%
	零售业（2550）		
	耐用消费品与服装（2520）		
	汽车与汽车零部件（2510）		
	消费者服务（2530）		
	食品、饮料与烟草（3020）		
	食品与主要用品零售（3010）		
房地产	房地产（4040）	294	93.9%
ICT	半导体产品与设备（4530）	404	92.6%
	软件与服务（4510）		
	技术硬件与设备（4520）		
	媒体与娱乐（2540）		
	电信业务（5010）		
原材料	原材料（1510）	161	92.5%
能源	能源（1010）	71	90.1%

附件 3：香港恒生指数成分股所属行业分类说明

本报告行业分类的界定与 GICS 行业分类对应。

行业	对应的 GICS 行业分类标准	企业总数	行业披露率
原材料	原材料（1510）	1	100%
能源	能源（1010）	4	100%
医药	医疗保健设备与服务（3510）	4	100%
	制药、生物科技和生命科学（3520）		
工业	运输（2030）	6	100%
	资本品（2010）		
	商业和专业服务（2020）		
公用事业	公用事业（5510）	5	100%
房地产	房地产（4040）	12	100%
金融	保险（4030）	12	100%
	银行（4010）		
	综合金融（4020）		
消费品	家庭与个人用品	22	90%
	零售业（2550）		
	耐用消费品与服装（2520）		
	汽车与汽车零部件（2510）		
	消费者服务（2530）		
	食品、饮料与烟草（3020）		
ICT	软件与服务（4510）	10	80%
	技术硬件与设备（4520）		
	电信业务（5010）		

附件 4：香港恒生指数成分股 ESG 信息披露案例展示

	报告质量较好	报告质量有待提升
独立刊发	**【案例】东方海外国际：**完整披露利益相关方沟通与实质性议题分析信息；参考 TCFD 框架，披露气候相关风险和机遇；披露完整的 ESG 数据表，包括范围一、二、三的温室气体排放数据。此外，报告通过第三方审验证明。	**【案例】长和：**有关利益相关方沟通和实质性议题的分析较为简略，介绍了实质性议题的评估流程，但对于利益相关方沟通情况和实质性评估流程以及实质性议题矩阵并未做详细披露。
年报章节刊发	**【案例】李宁：**完整披露利益相关方与实质性议题分析信息；制定明确的碳中和目标、开展碳中和路径规划，详细披露了短、中、长期的气候风险与机遇信息；完整披露包括范围一、二、三的温室气体排放数据。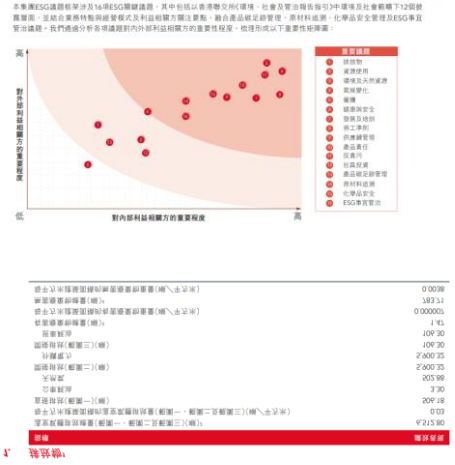	**【案例】中升控股：**利益相关沟通披露较为相对完整，但对于实质性议题评估披露较为简单，多为文字概述，缺少实质性议题评估的流程以及实质性议题矩阵等的完整披露。此外，缺少气候管理目标以及气候风险和机遇识别等相关信息的披露，针对气候变化议题的管理还有待深入。

责 任 创 造 价 值

Responsibility Creates Value

北京·上海·广州·成都

商道咨詢
SynTao—Sustainability Solutions

电话：+86 18930555663
邮件：contact@syntao.com
网址：www.syntao.com