SYNCO 声刻

M4&手机连接指引



1.打开手机控制中心



iOS:屏幕右上方下滑

Android:屏幕右侧下滑

2.手机投屏

(1). 启动M4

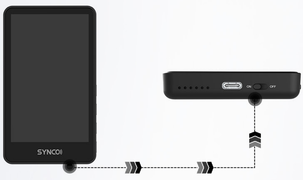

(2). 打开手机投屏功能

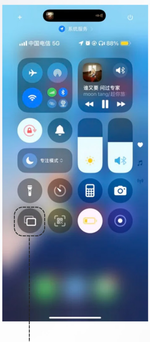

iOS:屏幕镜像



Android:无线投屏

(3). 搜索并选择设备（SYNCO-XXXX）



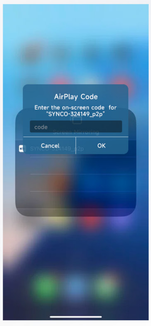

* 部分机型在初次连接时需要输入PIN 码（1234）。

3.手机拍摄



打开手机蓝牙功能



选择蓝牙设备（Photo-xxxxxx）