SYNCO 声刻

M4 Pro &手机连接指引



1.打开手机控制中心



iOS屏幕右上方下滑



Android屏幕右侧下滑

2.手机拍摄

(1). 启动M4 Pro

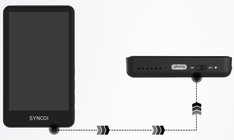

(2).打开手机蓝牙功能——选择蓝牙设备（Photo-xxxxxx）



打开手机蓝牙功能



选择蓝牙设备（Photo-xxxxxx）

*iOS 设备需开启设置> 辅助功能> 缩放功能后，才可激活手势缩放功能



打开辅助功能



进入缩放功能界面



打开缩放功能

3.手机投屏

(1). 打开手机投屏功能

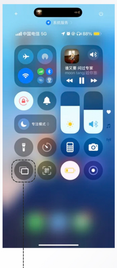

iOS屏幕镜像



Android无线投屏

(2). 搜索并选择设备（SYNCO-XXXXXX）

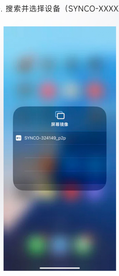



* 部分机型在初次连接时需要输入PIN 码（1234）