声刻
SYNCO



美拍宝 M4Pro 手机监视屏

使用说明书

感谢您选择声刻产品。使用前请仔细阅读本手册并遵循指引。

保养维护

- 请把本产品存放在干燥、清洁、无尘的环境中。
- 远离腐蚀性化学物质、液体和热源，以免造成机械损坏。
- 使用柔软的干布清洁产品。
- 掉落、外力撞击可能造成产品故障。
- 请勿自行拆卸本产品，否则保修失效。
- 产品出现任何故障，请交由授权技术人员检查或维修。
- 电池充满电后，请移除 USB 充电线。
- 本产品在使用过程中可能会发热，这是正常现象。使用时请留出一定的散热空间。
- 长时间不使用，本产品可能会因为电池没电而无法立即开机。充电后即可恢复工作。请每 3 个月定期给本产品充电一次。
- 不遵守说明指引可能会导致机械损坏。
- 人为损坏不在保修范围内。

产品指示

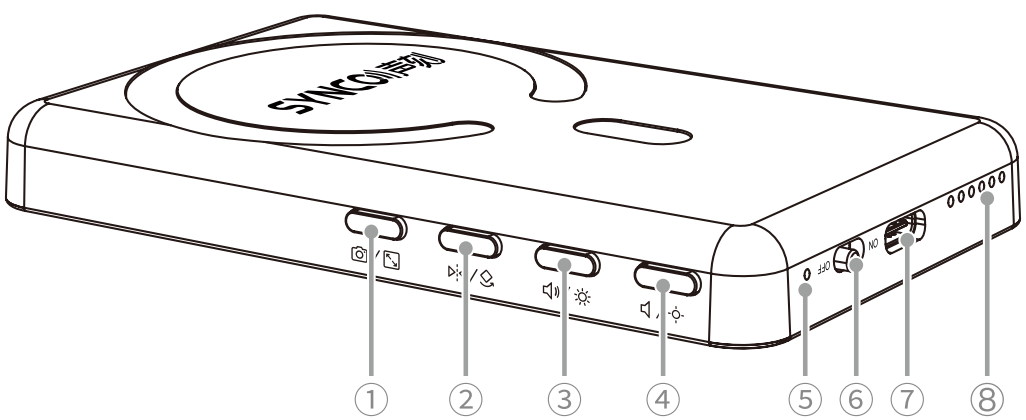

1. 蓝牙拍摄键 / 画面比例调整键
2. 画面镜像 / 旋转键
3. 音量 / 亮度 + 键
4. 音量 / 亮度 - 键
5. 充电指示灯
6. 开 / 关机拨杆
7. USB-C 充电口
8. 喇叭

安装方法

将引磁片粘贴在手机背面，将 M4Pro 背面磁铁对准引磁片磁吸区域，吸附即可。



操作指示

1. 充电

请使用 USB-C 数据线为产品充电。(5V⎓2A)

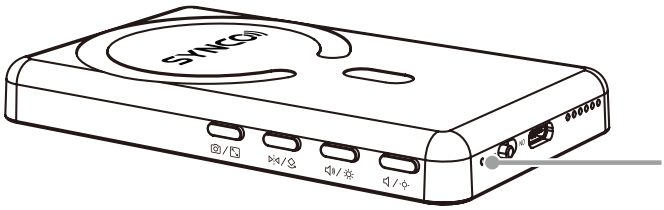

● 红灯：充电中
● 绿灯：已充满

2. 开 / 关机

开机 : 滑动开关机拨杆至 “ON”。
关机 : 滑动开关机拨杆至 “OFF”。
* 若开机后 5 分钟内未连接到手机，产品将自动关机。

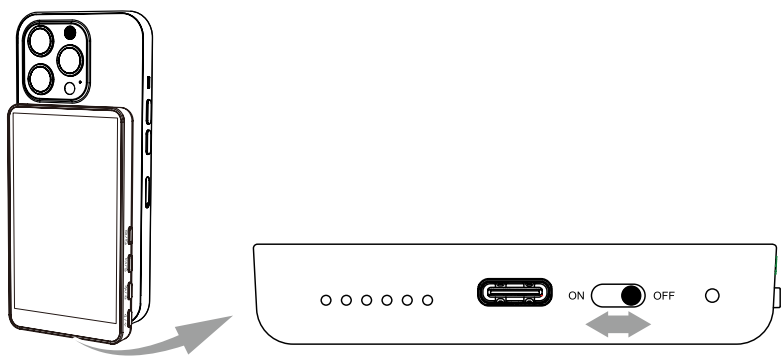

3. 手机配对

从手机屏幕右上角向下轻滑，打开控制中心界面。

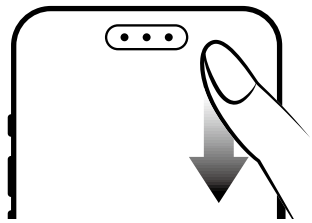

3.1 手机投屏

(1). 打开手机投屏功能（安卓：无线投屏，IOS: 屏幕镜像）。
(2). 搜索并选择设备（SYNCO-XXXX)。
* 部分机型在初次连接时需要输入 PIN 码（1234）。

3.2 手机拍摄

(1). 打开手机蓝牙功能。
(2). 选择蓝牙设备（SYNCO-XXXX)。

4. 蓝牙拍摄

成功连接手机蓝牙后，打开手机拍照 / 录像功能。短按蓝牙拍摄键，即可拍照或开始 / 结束录像。

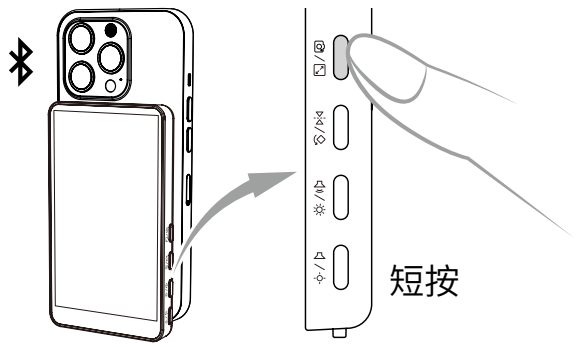

5. 改变画面比例

长按画面比例调整键，切换全屏 / 拉伸 / 标准画面比例。

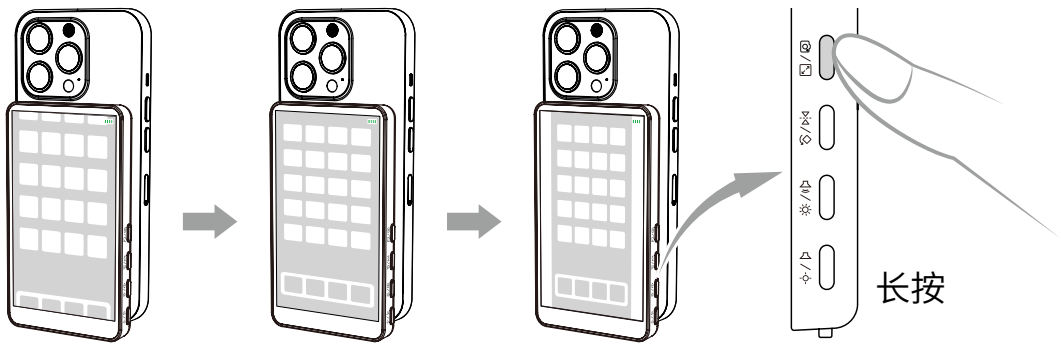

6. 画面镜像

短按画面镜像键，可左右翻转画面。

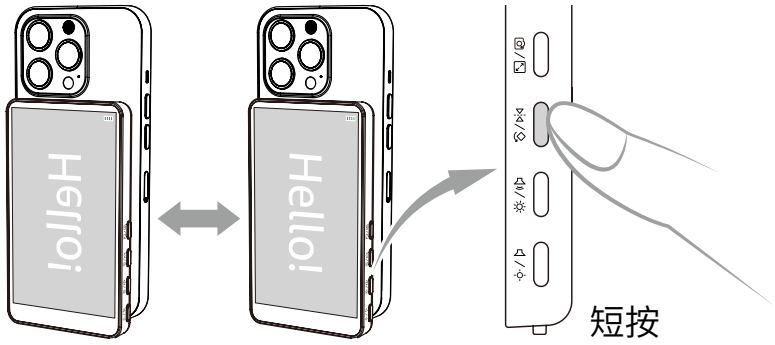

7. 画面旋转

长按画面旋转键，可顺时针 180°旋转画面。

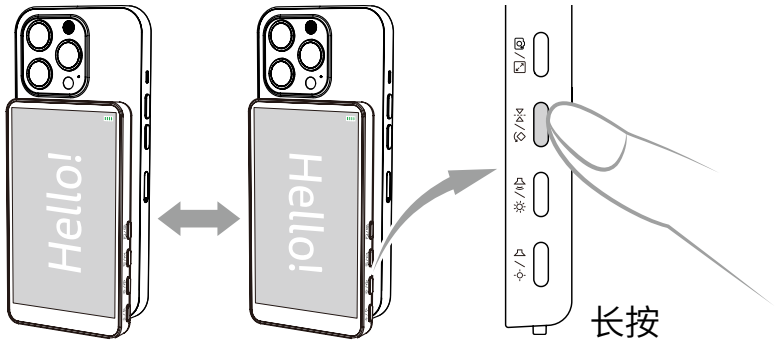

8. 音量调节

短按音量 +/- 键，提高 / 降低音量（4 档）。

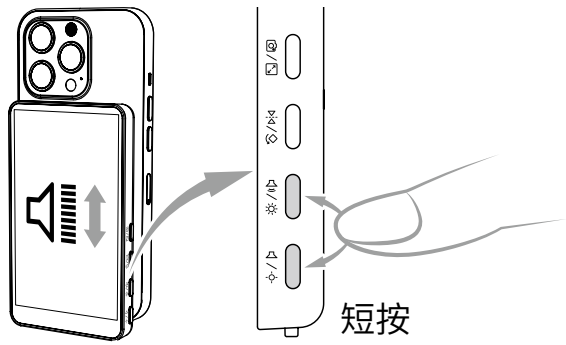

9. 亮度调节

长按亮度 +/- 键，提高 / 降低亮度（3 档）。

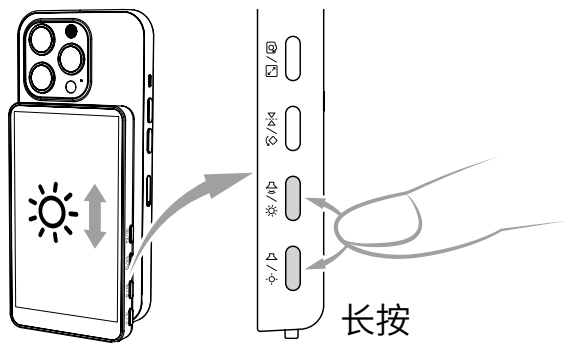

规格

传输距离	50m
屏幕分辨率	480*800
电池容量	1300mAh
续航时长	约 3 小时
产品重量	120g
产品尺寸	110*65*13mm
连接方式	无线连接

包装清单


手机监视屏 x1

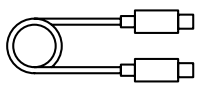
充电线 x1

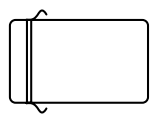
收纳袋 x1

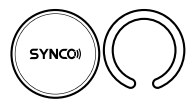

引磁片 x2

保修条款

保修期

感谢您选择声刻（SYNCO） 产品。

1. 自购买产品之日起，三十天内，产品在正常使用下出现质量问题，用户可享受免费产品更换或维修服务。
2. 原装声刻（SYNCO）产品享有 12 个月的有限保修服务。保修期从购买当日开始，产品必须是全新及在购买前未被使用的，本保修服务只适用于第一手买家。在保修期内，如果产品因物料瑕疵或技术问题而导致缺陷或故障，声刻（SYNCO）或授权服务中心将免费为用户进行维修更换产品或更换有缺陷的部件（无需维修服务费和材料费）。

保修免责条款

保修服务不涵盖以下范围：

1. 未按产品使用说明的要求使用、维护而造成的故障。
2. 人为损坏，如摔坏、压坏、划损、浸泡等。
3. 未经声刻（SYNCO）品牌事先书面同意，产品经用户或第三方改动，如更换元件或电路、更改标签等。
4. 产品机身号码与保修卡上的不相符，或者产品和保修卡上的号码被更改或撕毁。
5. 产品附送的任何易损耗类配件，如线缆、防风罩、电池。
6. 不可抗力因素导致的故障，如火灾、洪水、闪电等。

保修申请程序

1. 购买后，如果您的声刻（SYNCO）产品出现故障或任何问题，请联系当地经销商寻求帮助。您也可以通过电子邮件联系声刻（SYNCO）客服：support@syncoaudio.com
2. 请保留购买发票或收据以及保修凭证作为购买凭证。如缺任何一项，将仅提供有偿服务或做退回处理。
3. 如果该声刻（SYNCO）产品不在保修范围内，将收取维修服务费和材料费。

广州智影科技有限公司

中国广东省广州市荔湾区花地大道中 68 号荔胜广场南塔 24 楼 2401 室，510000
support@syncoaudio.com
www.syncoaudio.cn